

## Technische Daten LED Treiber 24V DC 30W



[Produkt ansehen](#)

### Technische Daten





Artikelnummer	152809
EAN	AL52809
Marke	Lumi Parts
Herstellername	LED driver 24V DC max. 36W FB36
Originalverpackung	1
Beleuchtungdirekt All-in Garantie	3 Jahre

### Technische Informationen

Eingangsspannung	230
Ausgangsspannung	24
Geeignet für	LED-Streifen
IP-Schutzklasse	IP40 - staubgeschützt
Anzahl benötigter Lampen	1
EVG für den Lampentyp	LED-Streifen
Produkttyp	Zubehör - LED-Streifen

**Warum BeleuchtungDirekt?**

### Sensorinformationen

Sensortyp	 persönliche <b>Beratung</b>	 <b>individuelle</b> Angebote
	Kein Sensor	
	 bis zu <b>7 Jahre Garantie</b>	 <b>einfache</b> Retour